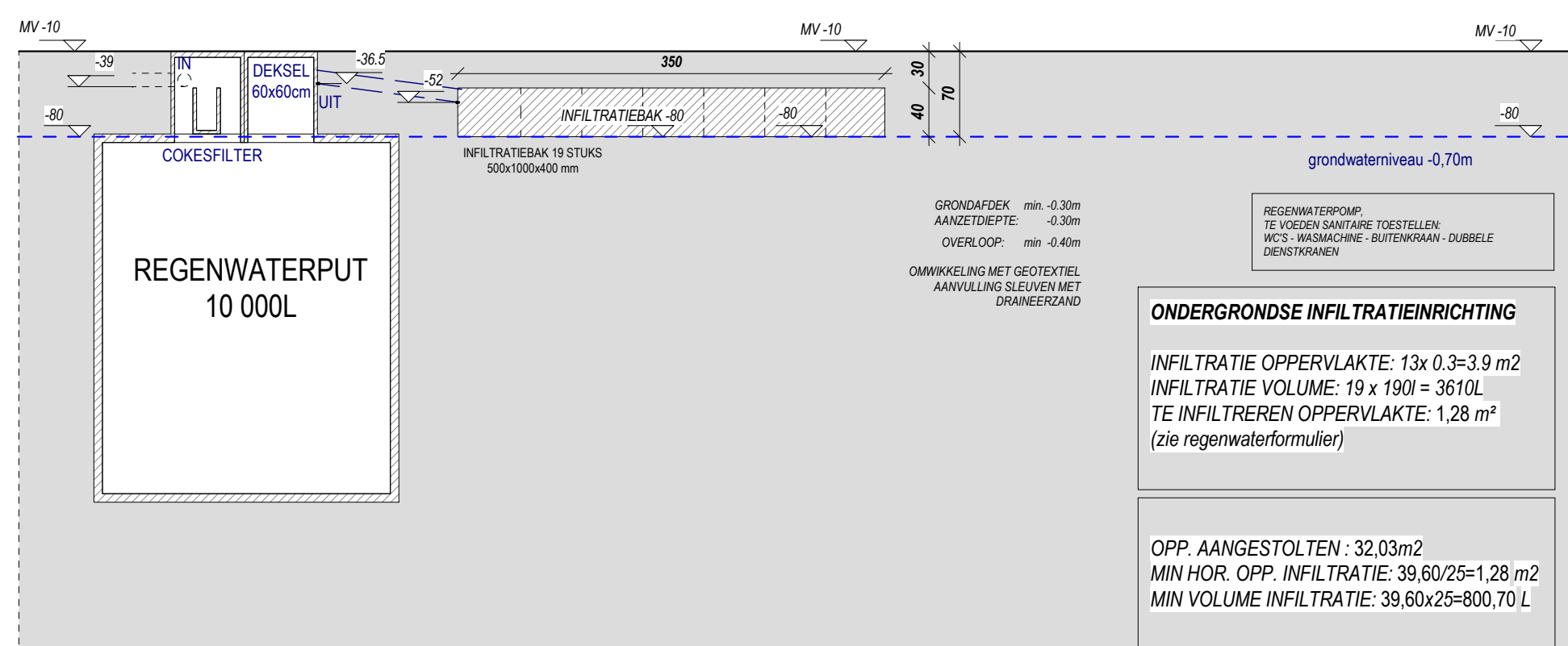


LOT 16

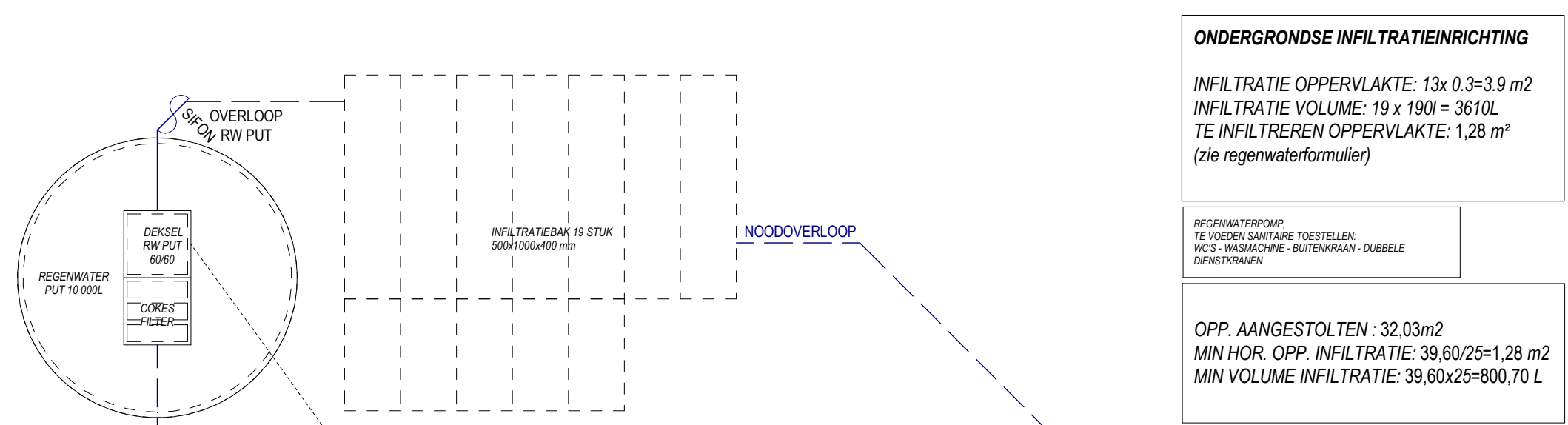


PRINCIPESNEDE INFILTRATIE LOT 16  
SCHAAL 1/50

0 1 2 3 4 5m

DOORSNEDE AA'  
SCHAAL 1/50

0 1 2 3 4 5m

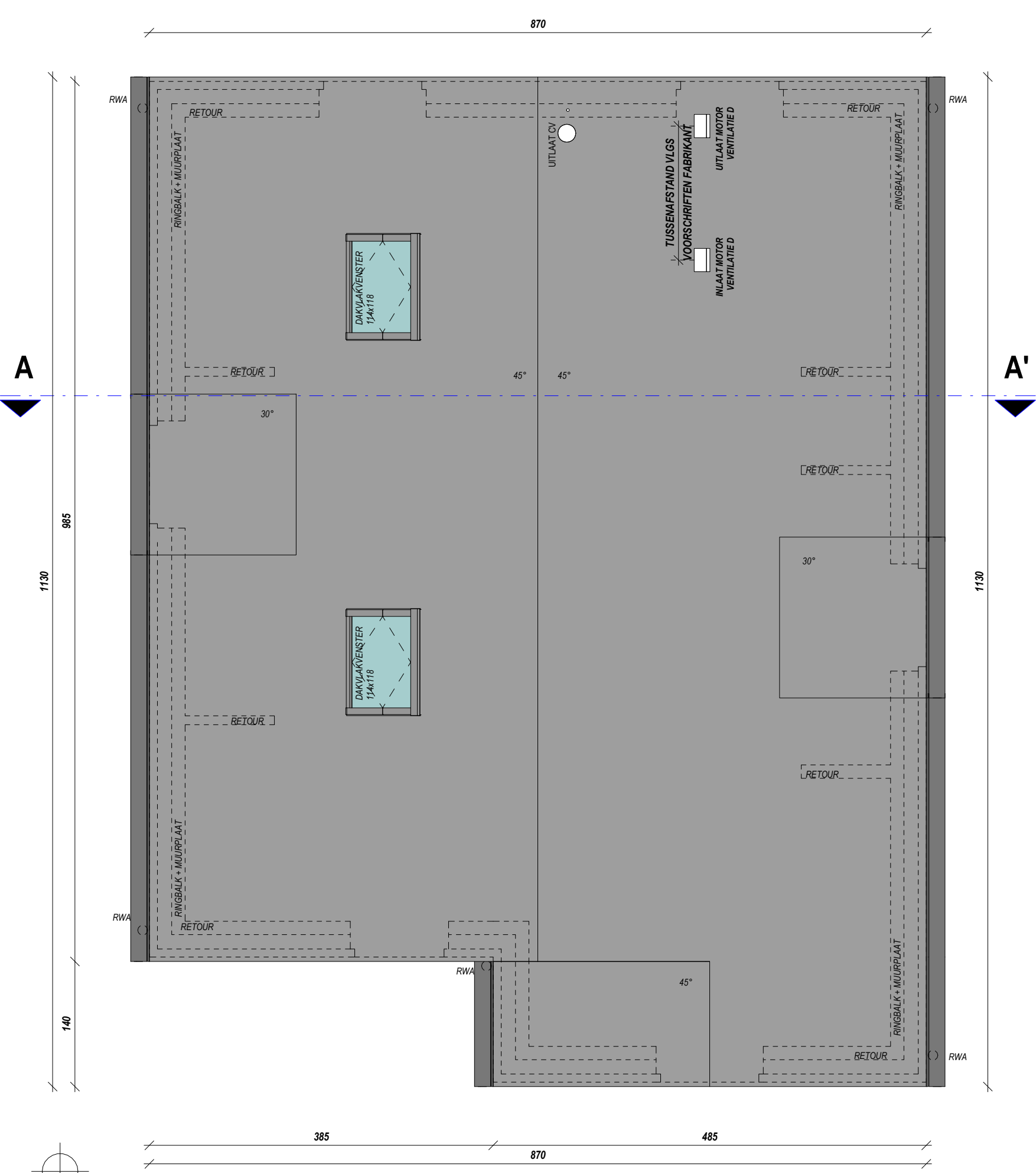


**ONDERGRONDSE INFILTRATIERICHTING**  
 INFILTRATIE OPPERVLAKE: 13x 0.3=3.9 m<sup>2</sup>  
 INFILTRATIE VOLUME: 19 x 190l = 3610L  
 TE INFILTREREN OPPERVLAKE: 1.28 m<sup>2</sup>  
*(zie regenwaterformulier)*

REGENWATERPOMP  
 TE VOEDEN SAUWANE TOESTELLEN  
 MET: 1x SAUWANE TOESTELLEN  
 1x SAUWANE TOESTELLEN - DUBBELE  
 DUBBELE TOESTELLEN

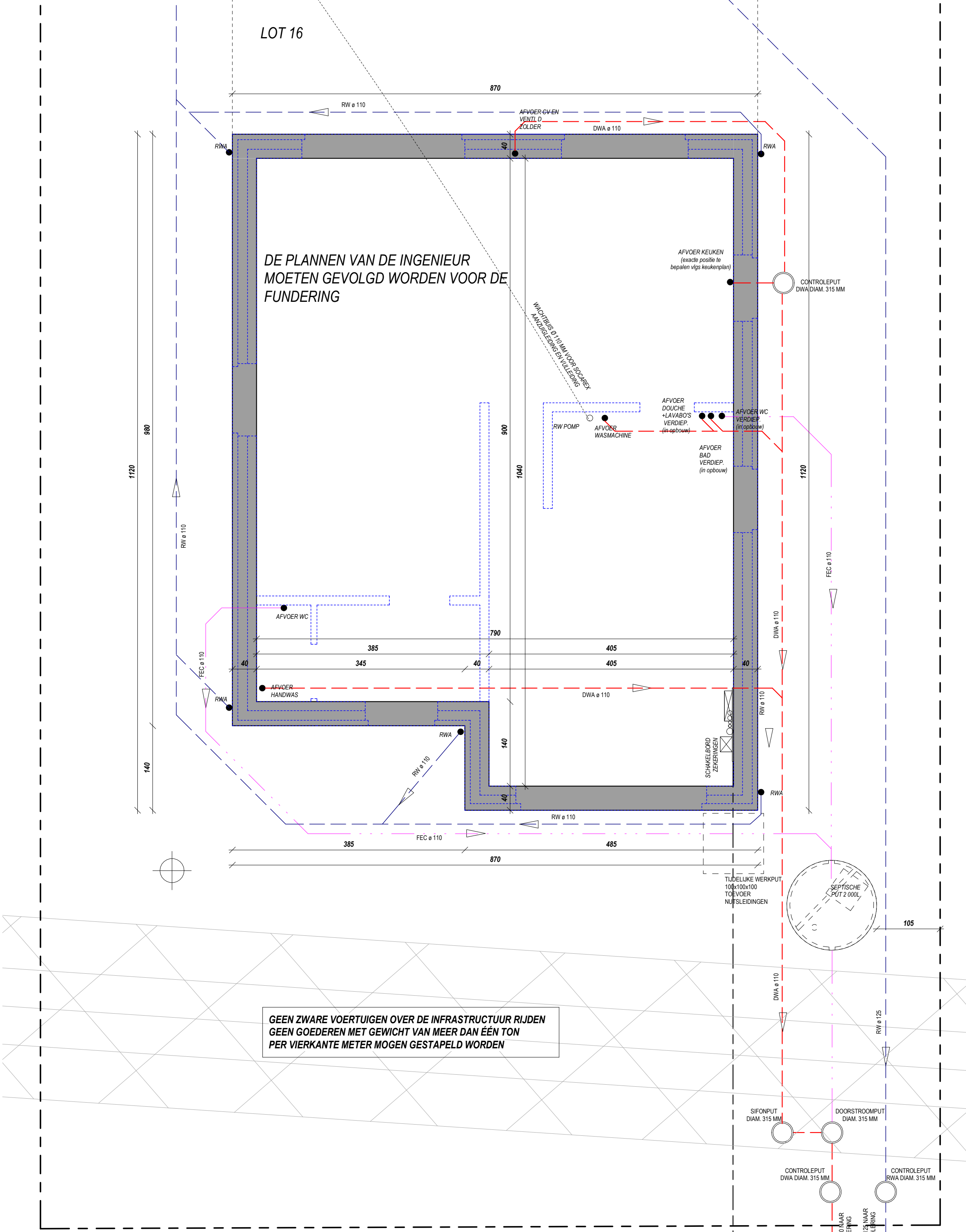
OPP. AANGESTOLTEN: 32.03m<sup>2</sup>  
 MIN HOR. OPP. INFILTRATIE: 39.60/25=1.28 m<sup>2</sup>  
 MIN VOLUME INFILTRATIE: 39.60x25=990.00 L

LOT 16



DAKENPLAN  
SCHAAL 1/50

0 1 2 3 4 5m



FUNDERINGS- EN RIOLERINGSPLAN  
SCHAAL 1/50

0 1 2 3 4 5m

RIJENGRANZEN  
 MET  
 AANSLUITINGSBOORT  
 2x ø 50 TELEFOON  
 1x ø 75 ELECTRICITEIT  
 2x ø 110 GAS  
 WATER

AANSLUITING AAN OPENBAAR  
 MET VOLGENDE RICHTINGEN  
 VOORSCHREVEN  
 - JAESTE POUZIER EN RIJEN  
 - DE AANSLUITING DIENT  
 GECONTROLEERD TE WORDEN  
 DOOR DE ANNEMIER